

راهنمای انجام مراحل ثبت درخواست کارآموزی در سامانه گلستان



تهیه و تنظیم:
امین مشتاق
مدیر سیستم گلستان

دانشجویان گرامی پس از ورود به میزکار سامانه آموزشی خود برای ثبت درخواست کارآموزی در سامانه آموزشی گلستان مراحل ذیل را بایستی طی نمایند.

۱- مطابق تصویر ذیل از میزکار خود، از زیر منوی آموزش <<< دانشجو >>> درخواست ها ، بر روی گزینه درخواست کارآموزی کلیک نموده تا صفحه ثبت درخواست کارآموزی نمایان شوند.



و یا

در قسمت پائین صفحه از قسمت انتخاب سریع <<< پردازش >>> شماره ۱۳۸۴۰ را وارد کرده و پس از تأیید صفحه ثبت درخواست کارآموزی نمایان شوند.



ارجاع در پیشخوان خدمت : ±

آخرین ورود : ۱۳۹۷، ۰۲، ۲۲ ساعت ۱۷:۴۳

انتخاب سریع : پردازش گزارش

شماره ۱۳۸۴۰ نام

۲- مطابق تصویر ذیل جهت ثبت درخواست جدید کارآموزی، کافی است بر روی دکمه [ثبت درخواست جدید](#) کلیک نموده تا وارد صفحه مورد نظر شوید.

به نام خدا
سیستم جامع دانشگاهی گلستان - محیط آزمایشی - 1397/02/22 - 20:54:18 دانشگاه گرمسار

کاربر: خروج

درخواست کارآموزی


شماره دانشجو: نام دانشجو: معرفیهای صادر نشده درخواستهای بررسی نشده


دانشگاه: دانشکده: دانشکده فنی و مهندسی
 گروه آموزشی: مهندسی نفت
 رشته تحصیلی:
 مقطع و دوره: کارشناسی-روزانه
 معدل کل: 15.69
 تعداد ترمهای فعال: 6 مهمان مشروط 0

استاد راهنما: 3941
 محل صدور شناسنامه: شماره شناسنامه:
 نوع ورود به آموزش عالی: منطقه یگ
 نوع ورود به دانشگاه: سنجش
 وضعیت دانشجو: مشغول به تحصیل
 نام پدر:

ثبت درخواست جدید

ردیف	اصلاح	حذف	دانشجو	گروه آموزشی	تایید		محل کارآموزی	درخواست		معرفی نهایی	
					امور مالی	ارتباط با صنعت		موافقت	نامه	موافقت	نامه
:!											



۳- مطابق تصویر ذیل در صفحه باز شده بدون تغییر ترم ثبت درخواست کارآموزی، بایستی با کلیک بر روی علامت ، درس کارآموزی مورد نظر خود را انتخاب نمایند.

درخواست کارآموزی 

شماره دانشجو 

مشخصات درس

ترم اخذ  نیمسال تابستان سال تحصیلی 1396-97  شماره درس 

مشخصات محل کارآموزی

محل کارآموزی 

چنانچه محل کارآموزی در بین محلهای تعریف شده فوق وجود ندارد، نام آن را در محل زیر وارد نمایید:

پست سازمانی گیرنده نامه 

نام کامل محل کارآموزی

سایر مشخصات محل کارآموزی خود را با دقت در قسمت زیر تکمیل نمایید. توجه کنید از این اطلاعات جهت ارتباط و معرفی شما به محل کارآموزی استفاده خواهد شد.

آدرس محل کارآموزی

شهر محل کارآموزی 

بخش اول آدرس

بخش دوم آدرس

بخش سوم آدرس

تاریخ کارآموزی


تاریخ شروع / / تاریخ پایان / /

آیا از پذیرش خود به عنوان کارآموز در محل فوق اطمینان دارید؟

اطلاعات ثبت شده مورد تایید اینجانب می باشد

راهنمای دروس کارآموزی

شماره درس	نام درس
109-84-10	کارآموزی (1)

۴- سپس مطابق تصویر ذیل با تایپ نمودن قسمتی از نام محل کارآموزی مورد نظر خود و کلیک بر روی علامت  از پنجره باز شده، محل کارآموزی خود را انتخاب نمائید و در صورت عدم وجود محل کارآموزی مورد نظر، مطابق تصویر بعد می توان نام محل کارآموزی خود را به صورت دستی تایپ و ثبت نمائید. همچنین نیاز به ثبت گزینه پست سازمانی گیرنده نامه وجود ندارد.



محل کارآموزی  آموزشگاه

پست سازمانی گیرنده نامه 

نام کامل محل کارآموزی

سایر مشخصات محل کارآموزی خود را با دقت در قسمت زیر تکمیل نمایید. توجه کنید از این اطلاعات جهت ارتباط و استفاده خواهد شد.

آدرس محل کارآموزی

شهر محل کارآموزی 

بخش اول آدرس

بخش دوم آدرس

بخش سوم آدرس

تاریخ کارآموزی

تاریخ شروع / / تاریخ پایان

آیا از پذیرش خود به عنوان کارآموز در محل فوق اطمینان دارید؟

اطلاعات ثبت شده مورد تایید اینجانب می باشد

راهنمای ادارات	
کد اداره	نام اداره
0135	آموزشگاه شهیدصدوقی یزد
5049	آموزشگاه فنی
0148	آموزشگاه فنی امام محمدباقرساری
0184	آموزشگاه فنی شهرکرد
0040	آموزشگاه فنی شهیدمحسن مهاجراصفهان
0182	آموزشگاه فنی مشهد
0228	آموزشگاه فنی و حرفه ای پسران شهرضا (خوار...)
0213	آموزشگاه فنی و حرفه ای پسران کرج (شهید بو...)
0214	آموزشگاه فنی و حرفه ای سما
0181	آموزشگاه فنی یزد
0036	آموزشگاه کشاورزی داراب

و یا

مشخصات درسی

ترم اخذ 3963 [?] | ایمان تابستان سال تحصیلی 1396-97 | شماره درس 109 [?] | 84 [?] | 10 [?] | کارآموزی (1)

مشخصات محل کارآموزی

محل کارآموزی [?] [?]

چنانچه محل کارآموزی در استان تهران باشد، لطفاً نام آدرس محل کارآموزی را درج نمایید:

پست سازمانی گیرنده نامه [?] [?]

نام کامل محل کارآموزی پلایشگاه نفت ایران

سایر مشخصات محل کارآموزی خود را با دقت در قسمت زیر تکمیل نمایید. توجه کنید از این اطلاعات جهت ارتباط و معرفی شما به محل کارآموزی استفاده خواهد شد.

آدرس محل کارآموزی


شهر محل کارآموزی [?] [?]	کد پستی
بخش اول آدرس	پیش شماره تلفن
بخش دوم آدرس	شماره تلفن
بخش سوم آدرس	شماره نماير

تاریخ کارآموزی

تاریخ شروع [?] / [?] / [?] | تاریخ پایان [?] / [?] / [?]

آیا از پذیرش خود به عنوان کارآموز در محل فوق اطمینان دارید؟
خیر

اطلاعات ثبت شده مورد تایید اینجانب می باشد.
خیر

۵- سپس مطابق تصویر ذیل با تایپ نمودن قسمتی از نام شهر محل کارآموزی مورد نظر خود و کلیک بر روی علامت ، از پنجره باز شده، نام شهر محل کارآموزی خود را انتخاب نمائید و در صورت نبودن نام شهر محل کارآموزی می توان نام شهر محل کارآموزی خود را به صورت دستی در بخش اول آدرس کارآموزی تایپ نمود.




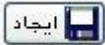
پست سازمانی گیرنده نامه
نام کامل محل کارآموزی پالایشگاه نفت آبادان
سایر مشخصات محل کارآموزی خود را با دقت در قسمت زیر تکمیل نمایید. توجه کنید از این اطلاعات جهت ارتباط و معرفی شما به محل کارآموزی استفاده خواهد شد.
آدرس محل کارآموزی
شهر محل کارآموزی آبادان
بخش اول آدرس
بخش دوم آدرس
بخش سوم آدرس
تاریخ کارآموزی

لیست شهرهای ایران			
کد شهر	نام شهر	نام انگلیسی شهر	نام استان
0100	آبادان	Abadan	خوزستان

۶- سپس مطابق تصویر ذیل قسمت های بخش اول، دوم و سوم آدرس (شهر، خیابان، کوچه) و همچنین اطلاعات تماس و کدپستی محل کارآموزی خود را تکمیل می نمائید. (پر کردن این فیلدها الزامی است)



محل کارآموزی
چنانچه محل کارآموزی در بین محللهای تعریف شده فوق وجود ندارد، نام آن را در محل زیر وارد نمایید:
پست سازمانی گیرنده نامه
نام کامل محل کارآموزی پالایشگاه نفت آبادان
سایر مشخصات محل کارآموزی خود را با دقت در قسمت زیر تکمیل نمایید. توجه کنید از این اطلاعات جهت ارتباط و معرفی شما به محل استفاده خواهد شد.
آدرس محل کارآموزی
شهر محل کارآموزی آبادان
بخش اول آدرس نام خیابان
بخش دوم آدرس نام کوچه
بخش سوم آدرس اطلاعات تکمیلی آدرس
کد پستی 123456789
پیش شماره تلفن 011
شماره تلفن 123456789
شماره نمابر 12345678

۷- سپس مطابق تصویر ذیل در صورت اطمینان از اطلاعات ثبت شده کارآموزی خود، پاسخ سوال اطلاعات ثبت شده مورد تایید اینجانب می باشد | بله را بر روی بله تنظیم کرده و در پائین صفحه با کلیک بر روی دکمه  و عدم مشاهده خطا می توان بر روی دکمه  کلیک نمود و مراحل ثبت درخواست کارآموزی خود را به پایان رساند. لازم به ذکر است مشاهده پیغام سبز رنگ **1 پیغام** جستجو یا موفقیت انجام شد در پائین صفحه نشان دهنده ثبت صحیح درخواست کارآموزی توسط دانشجو می باشد. لازم به ذکر است تاریخ شروع و پایان کارآموزی در فیلدهای تصویر ذیل غیر قابل انتخاب و تغییر می باشند.



خیلی مهم

۸- سپس با کلیک بر روی دکمه بازگشت، به صفحه پردازش درخواست کارآموزی برمیگردیم. هر دانشجو طبق تنظیمات سامانه حداکثر مجاز به ثبت ۳ درخواست کارآموزی برای ۳ محل می‌باشد که در نهایت یکی از ۳ محل کارآموزی مورد نظر را می‌توانند نهایی و قطعی نمایند. مطابق تصویر ذیل پس از تأیید گروه آموزشی و دفتر ارتباط با صنعت توسط اداره آموزش و گذشت ۲ روز کاری از زمان ثبت درخواست، دانشجویان می‌توانند با مراجعه به واحد آموزش نسبت به دریافت معرفی نامه موقت کارآموزی (برای هر ۳ محل کارآموزی) خود اقدام نمایند. دانشجویان از ۳ درخواست ثبت شده و ۳ معرفی نامه موقت کارآموزی صادر و چاپ شده خود، در صورت ارائه موافقت نامه از سوی شرکت محل کارآموزی به اداره آموزش دانشگاه، نسبت به دریافت معرفی نامه قطعی کارآموزی خود می‌توانند اقدام نمایند. مجدداً تاکید می‌گردد معرفی نامه قطعی کارآموزی فقط یکبار صادر می‌گردد و غیرقابل تغییر می‌باشد. لذا دانشجویان دقت کافی در انتخاب شرکت محل کارآموزی خود داشته باشند.

تعداد ترمهای فعال : ۶		مهمان : ۰		مشروط : ۰		نام پدر : محمد				
ثبت درخواست جدید		تایید		محل کارآموزی		درخواست		معرفی نهایی		
ردیف	اصلاح	حذف	دانشجو	گروه آموزشی	امور مالی	ارتباط با صنعت	نام	موافقت	نام	موافقت
۱	اصلاح	حذف	بله	تایید		تایید	پالایشگاه نفت آبادان	چاپ شده	تایید	چاپ شده
۲	اصلاح	حذف	بله	بررسی نشده		بررسی نشده	پالایشگاه اصفهان	چاپ شده	تایید	مشاهده
۳	اصلاح	حذف	بله	بررسی نشده		بررسی نشده	شرکت نفت فلان قاره لاوان	چاپ شده	تایید	مشاهده



۹- نمونه ای از معرفی نامه موقت کارآموزی و معرفی نامه قطعی کارآموزی در تصاویر ذیل آورده شده است.



دانشگاه گرسار
دانشکده فنی و مهندسی

بر تهران

سرفنی نامه موقت کارآموزی

شماره: ۶۶/۳۳/آ/۳۰۰۰۲

تاریخ: ۱۳۹۷/۰۲/۲۳

پوست:

مدیریت محترم واحد آموزش

پالایشگاه نفت آبادان

باسلام و احترام

بدینوسیله به استحضار می رساند، بنا به درخواست دانشجوی
، دانشجوی دوره روزانه مقطع کارشناسی رشته مهندسی نفت بهرپررداری از منابع نفتی این دانشگاه، مبنی بر گذراندن واحد
کارآموزی (۱) خود در نیمسال تابستان سال تحصیلی ۹۷-۱۳۹۶ در آن شرکت از تاریخ الی خواهشمند است دستور فرمایید ، در صورت موافقت
با درخواست نامبرده، مراتب را جهت صدور معرفی نامه قطعی و ارسال سایر مدارک به این واحد دانشگاهی ارسال نمایید. لازم به ذکر است مدت زمان
دوره مذکور ۱۶۰ ساعت و استاد راهنمای نامبرده آقای
می باشد. همچنین دانشجوی مکلف به رعایت قوانین، مقررات و آئین نامه های
آموزشی هر دو موسسه در هنگام گذراندن دوره مذکور می باشد.

رئیس دانشکده فنی و مهندسی

امین مشتاق

گرسار- بلوار شهید بهشتی- تپش خیابان حبله رود- دانشگاه گرسار

شماره فاکس: ۰۰۳۳۳۴۲۲۶۹۰۰ - کد پستی: ۳۵۸۱۷۵۵۷۹۶ - شماره تلفن: ۰۴۳ ۳۳۳۴۲۴۴۰۴۳ یا ۰۴۳ ۳۳۳۴۲۴۴۱۷۶۸

www.ugsr.ir



دانشگاه گیلان
دانشکده فنی و مهندسی

برتعالی

سرفنی نامه قطعی کارآموزی

شماره: ۹۶/۳۳/آ/۲۰۰۳

تاریخ: ۱۳۹۷/۰۴/۲۳

پوسته: داره

مدیریت محترم واحد آموزش

پالایشگاه نفت آبادان

باسلام و احترام

بدینوسیله به استحضار می رساند، با توجه به موافقت آن شرکت و گروه آموزشی دانشگاه با درخواست دانشجو فرزند **محمد** به شماره دانشجویی **و کد ملی** ، دانشجوی دوره **روزانه مقطع کارشناسی رشته مهندسی نفت بهره برداری از منابع نفتی** این دانشگاه، مبنی بر گذراندن واحد **کارآموزی (۱)** خود در **نیمسال تابستان سال تحصیلی ۹۷-۱۳۹۶** در آن شرکت خواهشمند است دستور فرمایید در پایان دوره مذکور، ضمن درج نمره مربوط به آن شرکت (حداکثر از ۶ نمره) در صفحه پایانی فرم های ارزشیابی، گزارش عملکرد وی را طبق فرم های پیوست تکمیل و به این واحد دانشگاهی ارسال نمایید. لازم به ذکر است مدت زمان دوره مذکور **۱۶۰** ساعت و استاد راهنمای نامبرده **آقای** می باشد. همچنین دانشجو مکلف به رعایت قوانین، مقررات و آئین نامه های آموزشی هر دو موسسه در هنگام گذراندن دوره مذکور می باشد.

رئیس دانشکده فنی و مهندسی

امین مشتاق

گرمسار- بلوار شهید بهشتی- نبش خیابان حبله رود- دانشگاه گرمسار
شماره فاکس: ۰۰۳۳۴۲۴۶۴۰- - کد پستی: ۳۵۸۱۷۵۵۷۹۶ - شماره تلفن: ۰۳۳۴۲۴۶۰۴۳ - یا ۰۳۳۴۲۴۳۷۶۸
www.ugsr.ir

پایان