

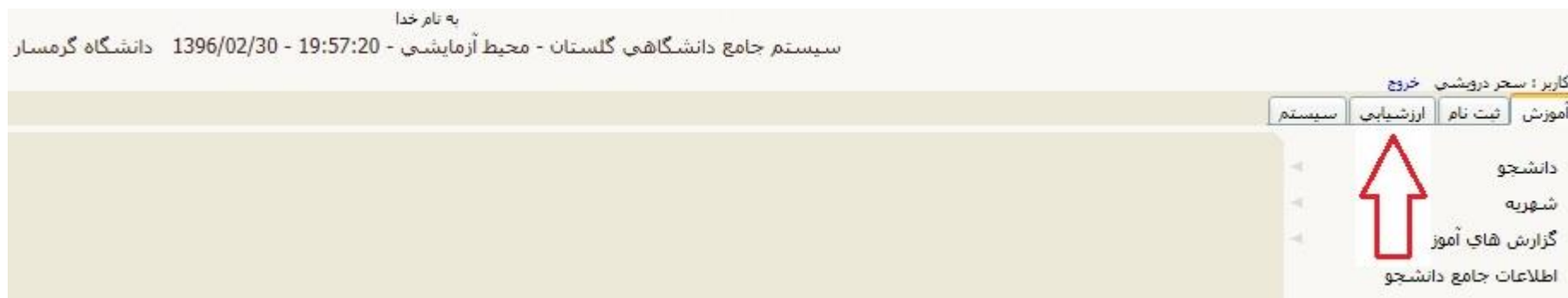
# راهنمای انجام مراحل نظرسنجی (انتخابات) در سامانه گلستان



تهیه و تنظیم:  
امین مشتاق  
مدیر سیستم گلستان


دانشجویان گرامی پس از ورود به میزکار سامانه آموزشی خود برای شرکت در نظرسنجی (انتخابات) در سامانه آموزشی گلستان مراحل ذیل را بایستی طی نمایند.

۱- مطابق تصویر ذیل از میزکار خود، بر روی منوی ارزشیابی کلیک نموده تا گزینه های نظرسنجی (انتخابات) نمایان شوند.



۲- مطابق تصویر ذیل از منوی ارزشیابی، بر روی گزینه نظرسنجی و سپس گزینه پاسخگویی افراد به سوالهای نظرسنجی کلیک نموده تا وارد محیط نظرسنجی (انتخابات) شوید.



۳- مطابق تصویر ذیل برای شروع مراحل نظرسنجی (انتخابات) بایستی بر روی علامت  مقابل گزینه نوع نظرسنجی کلیک نمایید.

به نام خدا  
سیستم جامع دانشگاهی گلستان - محیط آزمایشی - 1396/02/30 - 19:57:20 دانشگاه گرمسار

کاربر: خروج  
منوی کاربر × پاسخگویی افراد به سوالهای نظرسنجی ×

**پاسخگویی افراد به سوالهای نظرسنجی** 

شماره دانشجو:  نوع نظرسنجی:    
دوره فعال:

جهت نمایش سوالات هر مجموعه و پاسخگویی به آن، بر روی سطر مربوطه کلیک نمایید. **صورت تمایل به پایان پاسخگویی (عدم پاسخگویی به سو)** 

ردیف	وضعیت	شرح پرسشنامه	استاد / اداره / منبع درس
------	-------	--------------	--------------------------

< >

۴- سپس مطابق تصویر ذیل از پنجره نمایش داده شده نوع نظرسنجی (انتخابات) خود را انتخاب نمایید.

به نام خدا  
سیستم جامع دانشگاهی گلستان - محیط آزمایشی - 1396/02/30 - 19:57:20 دانشگاه گرمسار

کاربر: خروج  
منوی کاربر × پاسخگویی افراد به سوالهای نظرسنجی ×

پاسخگویی افراد به سوالهای نظرسنجی

شماره دانشجو:  نوع نظرسنجی:  دوره فعال:

جهت نمایش سوالات هر مجموعه و پاسخگویی به آن، بر روی سطر مربوطه کلیک نمایید. **ایل به پایان پاسخگویی (عدم پاسخگویی به سوالات اختیاری)**


ردیف	وضعیت	شرح پرسشنامه	استاد / اداره / منبع درس
<			>

راهنمای انواع نظرسنجی

نوع نظرسنجی	1
شرح نظرسنجی	
انتخابات	1

1



۵- سپس مطابق تصویر ذیل بر روی گزینه  کلیک نمایید.

به نام خدا  
سیستم جامع دانشگاهی گلستان - محیط آزمایشی - 1396/02/30 - 19:57:20 دانشگاه گرمسار

کاربر: خروج  
منوی کاربر × پاسخگویی افراد به سوالهای نظرسنجی ×

 **پاسخگویی افراد به سوالهای نظرسنجی**

شماره دانشجو:  نوع نظرسنجی:  انتخابات .....

دوره فعال:

جهت نمایش سوالات هر مجموعه و پاسخگویی به آن، بر روی سطر مربوطه کلیک نمایید.  **پایان پاسخگویی**  **پاسخگویی** (عدم پاسخگویی به سوالات اختیاری) بر روی گزینه

ردیف	وضعیت	شرح پرسشنامه	استاد / اداره / منبع درس
------	-------	--------------	--------------------------



 **شروع مجدد**

۶- سپس مطابق تصویر ذیل برای مشاهده گزینه های نظرسنجی (انتخابات) روی گزینه [انتخاب](#) کلیک نمایید.

به نام خدا  
سیستم جامع دانشگاهی گلستان - محیط آزمایشی - 1396/02/30 - 19:57:20 دانشگاه گرمسار

کاربر: خروج  
منوی کاربر × پاسخگویی افراد به سوالهای نظرسنجی

[پاسخگویی افراد به سوالهای نظرسنجی](#)

شماره دانشجو:  نوع نظرسنجی:  انتخابات ..... 1  
دوره فعال:  انتخابات ..... 1

در صورت تمایل به پایان پاسخگویی (عدم پاسخگویی به ) جهت نمایش سوالات هر مجموعه و پاسخگویی به آن، بر روی سطر مربوطه کلیک نمایید.

ردیف	وضعیت	شرح پرسشنامه	استاد / اداره / منبع درس
1	<a href="#">انتخاب</a>	انتخابات .....	



۷- سپس مطابق تصویر ذیل با توجه به نوع نظرسنجی (انتخابات) و نوع محدودیت‌ها و نوع پاسخ‌ها، گزینه های مورد نظر خود را انتخاب نمایید.

کاربر: خروج

سیستم جامع دانشگاهی گلستان - محیط آزمایشی - 1396/02/30 - 19:57:20 دانشگاه گرمسار

به نام خدا

منوی کاربر × پاسخگویی افراد به سوالهای نظرسنجی ×

بازگشت به جدول اصلی

بازگشت به جدول اصلی

تعریف پرسشنامه های نظرسنجی


انتخابات: .....  
شرح پرسشنامه: انتخابات .....

استاد / اداره:

جهت ثبت نهایی پاسخها از گزینه "اعمال تغییرات" استفاده نمایید.

نام و نام خانوادگی کاندید شماره 1	پاسخ	<input checked="" type="radio"/>	بلی
تعریف پرسشنامه های نظرسنجی			
نام و نام خانوادگی کاندید شماره 2	پاسخ	<input type="radio"/>	بلی
نام و نام خانوادگی کاندید شماره 3	پاسخ	<input checked="" type="radio"/>	بلی
نام و نام خانوادگی کاندید شماره 4	پاسخ	<input checked="" type="radio"/>	بلی
نام و نام خانوادگی کاندید شماره 5	پاسخ	<input checked="" type="radio"/>	بلی
نام و نام خانوادگی کاندید شماره 6	پاسخ	<input type="radio"/>	بلی
نام و نام خانوادگی کاندید شماره 7	پاسخ	<input checked="" type="radio"/>	بلی

اعمال تغییرات

۸- سپس مطابق تصویر ذیل برای ثبت پاسخ‌های خود، بر روی گزینه  کلیک نمایید.

به نام خدا  
سیستم جامع دانشگاهی گلستان - محیط آزمایشی - 1396/02/30 - 19:57:20 دانشگاه گرمسار

کاربر: خروج  
متوی کاربر × پاسخگویی افراد به سوالهای نظرسنجی ×

**پاسخگویی افراد به سوالهای نظرسنجی**

**شرح پرسشنامه:** انتخابات .....

 بازگشت به جدول اصلی

تعریف پرسشنامه های نظرسنجی

**اسناد / اداره:**  
جهت ثبت نهایی پاسخها از گزینه "اعمال تغییرات" استفاده نمایید.

نام و نام خانوادگی کاندید شماره 1	تعریف پرسشنامه های نظرسنجی
پاسخ <input checked="" type="radio"/> بلی	
نام و نام خانوادگی کاندید شماره 2	پاسخ <input type="radio"/> بلی
نام و نام خانوادگی کاندید شماره 3	پاسخ <input checked="" type="radio"/> بلی
نام و نام خانوادگی کاندید شماره 4	پاسخ <input checked="" type="radio"/> بلی
نام و نام خانوادگی کاندید شماره 5	پاسخ <input type="radio"/> بلی
نام و نام خانوادگی کاندید شماره 6	پاسخ <input type="radio"/> بلی
نام و نام خانوادگی کاندید شماره 7	پاسخ <input type="radio"/> بلی

1 پیغام      عملیات با موفقیت انجام شد



۹- سپس مطابق تصویر ذیل برای اتمام و ثبت نهایی پاسخ‌های خود، بر روی گزینه  کلیک نمایید.

به نام خدا  
سیستم جامع دانشگاهی گلستان - محیط آزمایشی - 1396/02/30 - 19:57:20 دانشگاه گرمسار

کاربر: خروج  
منوی کاربر × پاسخگویی افراد به سوالهای نظرسنجی ×


**پاسخگویی افراد به سوالهای نظرسنجی** 


شماره دانشجو:  نوع نظرسنجی: 1  انتخابات  

دوره فعال: 1  انتخابات

جهت نمایش سوالات هر مجموعه و پاسخگویی به آن، بر روی سطر مربوطه کلیک نمایید.  **ه روبرو کلیک کنید.**

شعبه	شرح پرسشنامه	استاد / اداره / منبع درس
1	<a href="#">کامل شده</a>	انتخابات .....



۱۰- سپس مطابق تصویر ذیل در صورت مشاهده پیغام " نظرسنجی کاربر مورد نظر به اتمام رسیده است " و غیر فعال شدن گزینه  ، از اتمام نظرسنجی (انتخابات) خود اطمینان حاصل نمایید.

به نام خدا  
سیستم جامع دانشگاهی گلستان - محیط آزمایشی - 1396/02/30 - 19:57:20 دانشگاه گرمسار

کاربر: خروج

شماره دانشجو:  نوع نظرسنجی:  انتخابات:

دوره فعال: 1 انتخابات:

در  جهت نمایش سوالات هر مجموعه و پاسنکوپی به آن، بر روی سطر مربوطه کلیک نمایید

ردیف	وضعیت	شرح پرسشنامه	استاد / اداره / منبع درس
<div style="text-align: right; margin-top: 10px;"> <input type="button" value="شروع مجدد"/> <input type="button" value="جستجو"/> </div>			

خطا 1 کد 5-8637 : نظرسنجی کاربر مورد نظر پایان یافته است

پایان